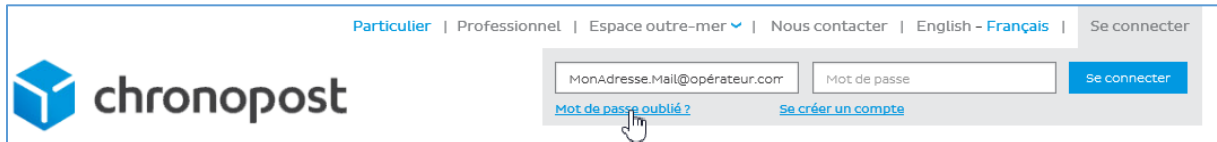


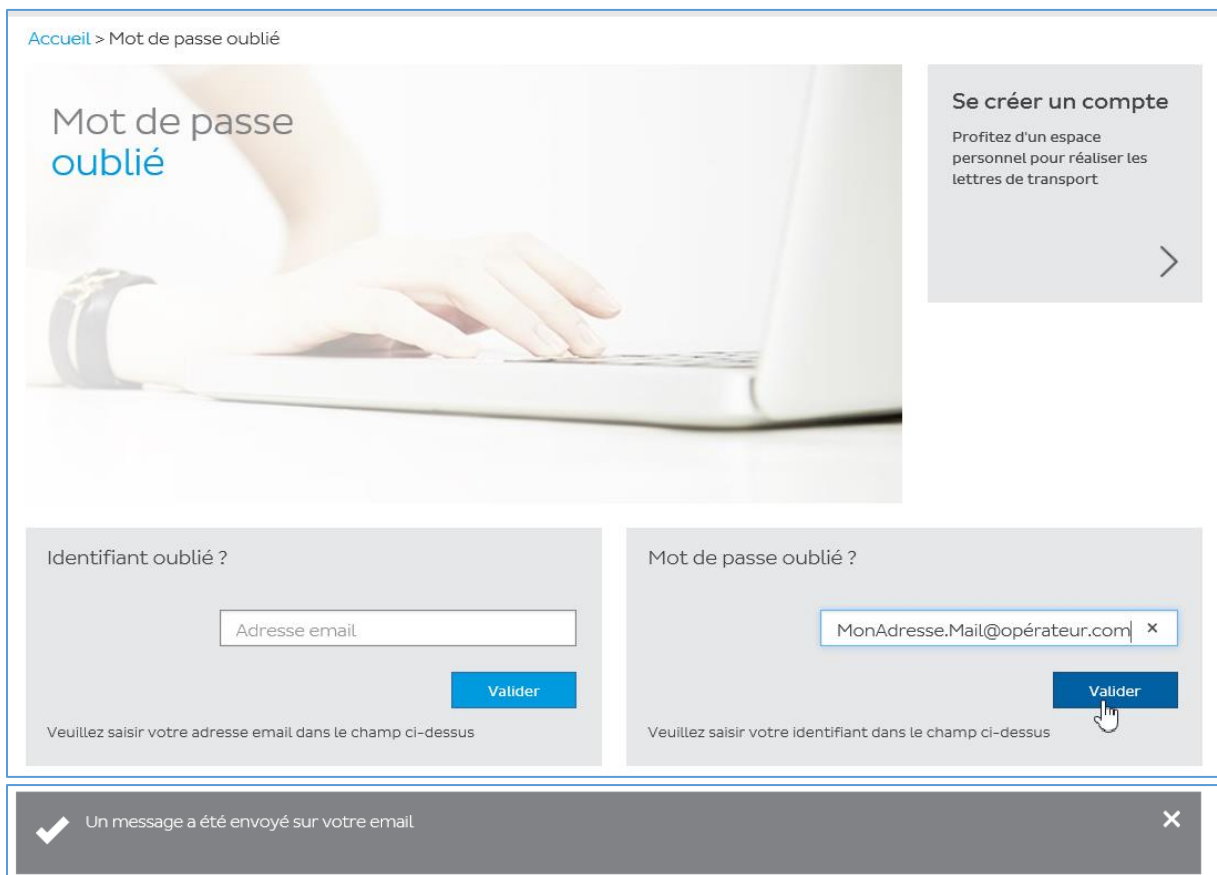
Connectez-vous au site <https://www.chronopost.fr/fr/particulier>
Privilégiez Google Chrome et Mozilla Firefox

Récupération de votre mot de passe


Depuis la page d'accueil Chronopost cliquez sur « Mot de passe oublié ? »



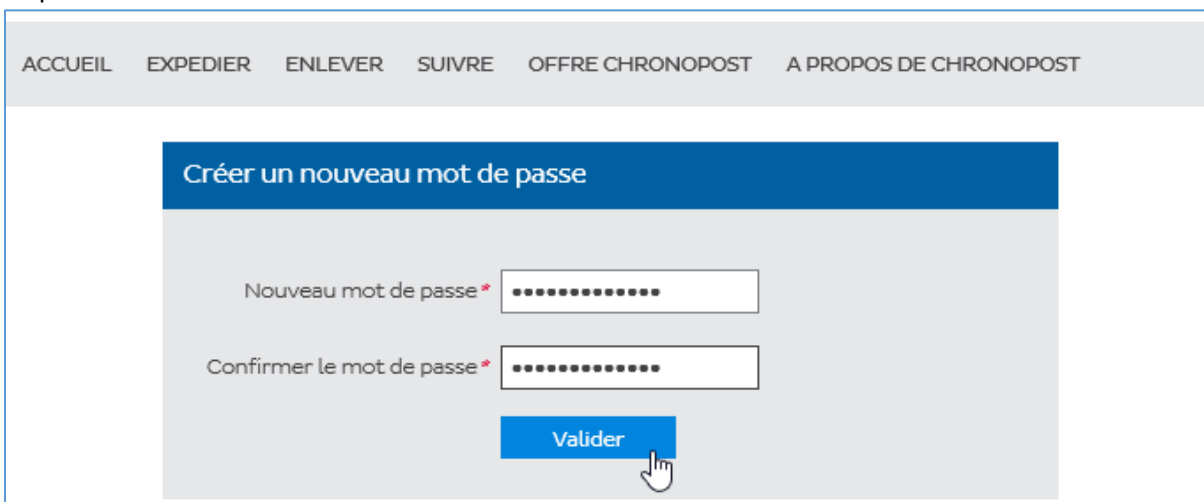
Entrez votre identifiant (adresse mail communiquée pour la création de votre compte) puis validez.
⚠ Attention le champ est sensible aux majuscules et minuscules.



Vous allez recevoir un mail avec un lien actif 24h afin de recréer un nouveau mot de passe :



A partir de l'e-mail « Votre mot de passe » de Chronopost, cliquez sur le lien « Choisir un nouveau mot de passe »



ACCUEIL EXPEDIER ENLEVER SUIVRE OFFRE CHRONOPOST A PROPOS DE CHRONOPOST

Créer un nouveau mot de passe

Nouveau mot de passe *

Confirmer le mot de passe *

Valider

Saisissez votre mot de passe puis validez

Merci,
Votre mot de passe a bien été modifié